

Adesivo personalizzato chiudi busta tondo (50x50mm)




TIP & TRICKS

I font dovranno essere convertiti in curve/tracciati. La misura minima del carattere (oltre la quale non possiamo garantire la perfetta qualità di stampa) è di 6 pt.

La risoluzione ottimale per la stampa delle immagini è di 300 dpi.

Le linee vettoriali dovranno essere almeno di 0,5 pt. Ti sconsigliamo di posizionare cornici e passpartout lungo i bordi per evitare tagli irregolari lungo il perimetro.

Tutti i file vanno inviati in CMYK.

-  linea di taglio
-  margine di sicurezza
-  margine di abbondanza



Adesivo personalizzato chiudi
busta quadrato (50x50mm)




TIP & TRICKS


I font dovranno essere convertiti in curve/tracciati.
La misura minima del carattere (oltre la quale non possiamo garantire la perfetta qualità di stampa) è di 6 pt.

La risoluzione ottimale per la stampa delle immagini è di 300 dpi.

Le linee vettoriali dovranno essere almeno di 0,5 pt.
Ti sconsigliamo di posizionare cornici e passpartout lungo i bordi per evitare tagli irregolari lungo il perimetro.

Tutti i file vanno inviati in CMYK.

-  linea di taglio
-  margine di sicurezza
-  margine di abbondanza



Adesivo personalizzato chiudi busta ovale (50x35mm)




TIP & TRICKS

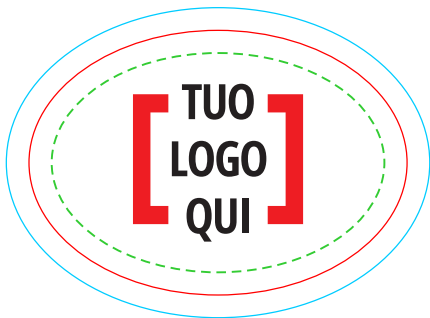
I font dovranno essere convertiti in curve/tracciati.
La misura minima del carattere (oltre la quale non possiamo garantire la perfetta qualità di stampa) è di 6 pt.

La risoluzione ottimale per la stampa delle immagini è di 300 dpi.

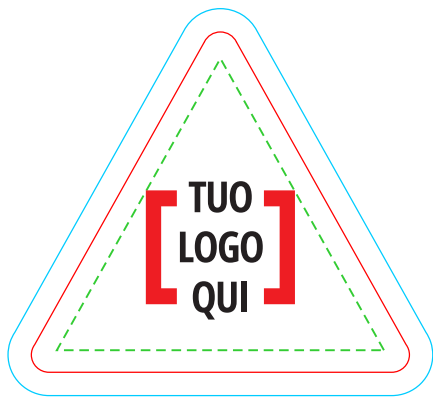
Le linee vettoriali dovranno essere almeno di 0,5 pt.
Ti sconsigliamo di posizionare cornici e passpartout lungo i bordi per evitare tagli irregolari lungo il perimetro.

Tutti i file vanno inviati in CMYK.

-  linea di taglio
-  margine di sicurezza
-  margine di abbondanza



Adesivo personalizzato chiudi busta triangolare (50x45mm)






TIP & TRICKS

I font dovranno essere convertiti in curve/tracciati. La misura minima del carattere (oltre la quale non possiamo garantire la perfetta qualità di stampa) è di 6 pt.

La risoluzione ottimale per la stampa delle immagini è di 300 dpi.

Le linee vettoriali dovranno essere almeno di 0,5 pt. Ti sconsigliamo di posizionare cornici e passpartout lungo i bordi per evitare tagli irregolari lungo il perimetro.

Tutti i file vanno inviati in CMYK.

-  linea di taglio
-  margine di sicurezza
-  margine di abbondanza